

## Langlebige und austauschbare Behälter mit Dosiereinheiten

Alle SanTRAL® Spendersysteme werden von uns ab Werk mit hochwertigen und langlebigen Pumpen ausgestattet. Besonders flexibel ist dabei die neue Generation der SanTRAL® Serie: Sie wollen in Zukunft Schaumseife statt wie bisher Flüssigseife dosieren? Oder wollen Sie Ihr Spendersystem auf die Zerstäubung von alkoholischen Desinfektionsmittel umrüsten? Kein Problem! Durch die modulare Bestückung ist der Wechsel zwischen verschiedenen Füllgütern schnell und unkompliziert möglich. Einfach die Pumpe/Behälter-Einheit wechseln und sofort hygienisch dosieren!



Die Pumpe/Behälter-Einheit der Spendersysteme NSU 2, NSU 5 und NSU 11 sind auf Wunsch in einer feuerhemmenden Ausführung lieferbar.

Modell	Artikelbeschreibung	Art.-Nr.
--------	---------------------	----------



### Behälter mit Dosierpumpe\* für Flüssigseifen und Desinfektionsmittel (S) |



Dosiermenge ca. 1,5 ml/Hub

NSU 2 S BG Behälter/Pumpe	1417077
NSU 5 S BG Behälter/Pumpe	1416476
NSU 11 S BG Behälter/Pumpe	1416477
NSU 11 S Touchless BG Behälter/Pumpe	1419596

\*Die Pumpe/Behälter-Einheit ist nur komplett austauschbar



### Behälter mit Spraypumpe\* für Desinfektionsmittel (D) |



Dosiermenge ca. 0,7 ml/Hub

NSU 2 D BG Behälter/Pumpe	1417079
NSU 5 D BG Behälter/Pumpe	1417076
NSU 11 D BG Behälter/Pumpe	1417075
NSU 11 D Touchless BG Behälter/Pumpe	1419597

\*Die Pumpe/Behälter-Einheit ist nur komplett austauschbar



### Behälter mit Dosierpumpe\* für Schaumseifen (F) |



Dosiermenge ca. 1,0 ml/Hub

NSU 2 F BG Behälter/Pumpe	1417078
NSU 5 F BG Behälter/Pumpe	1416478
NSU 11 F BG Behälter/Pumpe	1415327
NSU 11 F Touchless BG Behälter/Pumpe	1419598

\*Die Pumpe/Behälter-Einheit ist nur komplett austauschbar

#### Bitte beachten Sie:

OPHARDT hygiene Spendersysteme sind auf größtmögliche Kompatibilität mit marktüblichen Füllgütern (z.B. alkoholische Desinfektionsmittel, Seifen, Papierhandtücher etc.) ausgelegt. Aufgrund der Vielzahl von erhältlichen Füllgut-Produktqualitäten kann es jedoch im Einzelfall vorkommen, dass ein bestimmtes Füllgut nicht wie vorgesehen dosiert werden kann.

Vor der Verwendung neuer Füllgüter ist daher stets die Kompatibilität von Füllgut und Spendersystem zu prüfen, um eine einwandfreie Funktionalität gewährleisten zu können.

## Toilettenpapierspender für 1 Jumborolle



### RHU 31 |

Toilettenpapierspender – Jumborollenhalter, mit Sichtfenster zur Füllstandskontrolle, abschließbar

#### Papierentnahme

Edelstahl

#### Füllmenge

1 Toilettenpapier-Jumborolle, max. Rollendurchmesser ca. 330 mm

#### Abmessungen

B 377 x H 350 x T 133 mm



Edelstahl, AFP

Art.Nr.

RHU 31 E

334200



Pulverbeschichtung

Art.Nr.

RHU 31 P

316600



Elastische Flügel auf der Achse bremsen den Pappkern und verhindern so ein Nachlaufen der Rolle.

## WC-Bürstenhalter



### WBU 3 |

WC-Bürstenhalter, inkl. WC-Bürste, Bürstenkopf verdeckt, freistehend und für Wandmontage

#### Gehäuse

Edelstahl 1.4404 (AISI316L) geschliffen, beständig gegenüber chloridhaltigen Reinigern, Anti-Fingerprint-Beschichtung

#### Abtropfschale

herausnehmbar, Kunststoff

#### WC-Bürste

wechselbarer Kunststoff-Bürstenkopf mit geschliffenem Edelstahlgriff

#### Abmessungen

B 86 x H 382 x T 120 mm



Edelstahl, AFP

Art.Nr.

WBU 3 E

1414689

WBU 3

WC-Bürste, schwarz

1415574

WBU 3 Bürstenkopf, schwarz mit Gewinde

1413533



Pulverbeschichtung

Art.Nr.

WBU 3 P

1414690

WBU 3

WC-Bürste, schwarz

1415574

WBU 3 Bürstenkopf, schwarz mit Gewinde

1413533

## WC-Bürstenhalter



### WBU 2 |

WC-Bürstenhalter, inkl. WC-Bürste, freistehend und für Wandmontage

#### Gehäuse

Edelstahl 1.4404 (AISI316L) geschliffen, beständig gegenüber chloridhaltigen Reinigern, Anti-Fingerprint-Beschichtung

#### Abtropfschale

herausnehmbar, Kunststoff

#### WC-Bürste

Kunststoff

#### Abmessungen

B 106 x H 380 x T 109 mm



Edelstahl, AFP

Art.Nr.

WBU 2 E

1336600

WBU 2

WC-Bürste, schwarz

1418714

WBU 2 E/P  
Auffangschale

1402700



Pulverbeschichtung

Art.Nr.

WBU 2 P

1339900

WBU 2

WC-Bürste, schwarz

1418714

WBU 2 E/P  
Auffangschale

1402700

## Halter für große Feuchttuchspender



### FTSH 4 |

Halter für großvolumige Feuchttuchspender

#### Füllmenge

1 Feuchttuchspender

#### Behälteraufnahme

variabel für Behältergrößen von 155 mm bis 250 mm Gesamthöhe, stufenlos einstellbar

#### Montage

Platzsparende Wandmontage, auch auf Rundrohr montierbar mit ingo-man® Haltesystem WH R E (Art.Nr. 1414936) oder auf Normschiene mit ingo-man® Haltesystem WH D E (Art.Nr. 1414932)

#### Abmessungen

B 224 x H 388 x T 406 mm



Edelstahl

Art.Nr.

FTSH 4

1420252

## Aschenbecher

auch für den Außenbereich



### ZKU |

Aschenbecher, aufklappbar, mit herausnehmbarer Aschenschale, zur Wandmontage

#### Aschenschale

Edelstahl

#### Abmessungen

B 106 x H 90 x T 90 mm



Edelstahl, AFP

Art.Nr.

ZKU E

1336200

Ersatz-Aschenschale

1414211



Pulverbeschichtung

Art.Nr.

ZKU P

1389700

Ersatz-Aschenschale

1414211

## Universalhaken



### UHU |

Universalhaken, zur Wandmontage, inkl. Stockschraube und Dübel

#### Universalhaken

Edelstahl

#### Abmessungen

T 50 mm, Ø 16 mm



Edelstahl

Art.Nr.

UHU E

1411590



Pulverbeschichtung

Art.Nr.

UHU P

1411591



## Seifenspender für Waschtischeinbau



### WTT |

Behälterpumpe, von oben und unten befüllbar (Untertisch)

#### Füllgüter

inkl. einem leeren 1000-ml-HDPE-Behälter

#### Dosierpumpe für Flüssigseife

Kunststoff, ca. 1,5 ml/Hub  
kurzes oder langes Auslaufrohr


#### Verwendungszweck

Für Arbeitsplatten und Waschtische mit einer Plattenstärke bis 40 mm

#### Abmessungen

WTT 12: B 32 x H 65 x T 122 mm  
WTT 17: B 32 x H 75 x T 172 mm

**i** aus der ingo-man® Serie, sehr gut mit SanTRAL® Produkten kombinierbar

 Füllmenge	Art.Nr.
1000 ml	

WTT 12  
kurzes Auslaufrohr 297700

WTT 17  
langes Auslaufrohr 317100

## Schaumseifenspender für Waschtischeinbau



### CMD |

Schaumseifen-Behälterpumpe, von oben und unten befüllbar (Untertisch)

#### Füllgüter

inkl. einem leeren 1000-ml-HDPE-Behälter

#### Dosierpumpe für Schaumseife


Kunststoff, ca. 1 ml/Hub  
kurzes oder langes Auslaufrohr

#### Verwendungszweck

Für Arbeitsplatten und Waschtische mit einer Plattenstärke bis 50 mm

#### Abmessungen

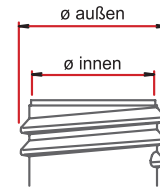
CMD 4: B 60 x H 105 x T 135 mm  
CMD 6: B 60 x H 105 x T 185 mm

 Füllmenge	Art.Nr.
1000 ml	

CMD 4  
kurzes Auslaufrohr 4400987

CMD 6  
langes Auslaufrohr 4400988

## Flaschen




Flasche	Öffnung ø außen	Öffnung ø innen
28er	27,4 mm	21,3 mm
60er	58 mm	48,1 mm

### OP |

Einwegflaschen, auch wiederbefüllbar

#### Optional

mit Schraubdeckel (SD)


 Füllmenge	Art.Nr.
500 ml	

Flasche  
OP 501-28 109100

Deckel  
SD 28-1, 28 mm 219600

Flasche  
OP 501-60 1413886

Deckel  
SD 60-3, 60 mm 207203


 Füllmenge	Art.Nr.
1000 ml	

Flasche  
OP 1001-28 108900

Deckel  
SD 28-1, 28 mm 219600

Flasche  
OP 1001-60 218500

Deckel  
SD 60-3, 60 mm 207203

 Füllmenge	Art.Nr.
2500 ml	

Flasche  
OP 2501-60 K 109300

Deckel  
SD 60-3, 60 mm 207203

## Seifenspender, nachfüllbar



### ingo-top®

**KP 250 • EP 250:** Seifenspender, freistehend und für Wandmontage, andere Farben auf Anfrage möglich

#### Dosierpumpe

KP 250 = Kunststoffpumpe, ca. 0,6 ml/Hub  
EP 250 = Edelstahlpumpe, ca. 0,6 ml/Hub

#### Abmessungen

KP 250: B 82 x H 125 x T 80 mm  
EP 250: B 82 x H 125 x T 80 mm

**i** aus der ingo-man® Serie, sehr gut mit SanTRAL® Produkten kombinierbar



Füllmenge  
250 ml

Art.Nr.



KP 250

105101



EP 250

111001

EP 250 mit Edelstahlpumpe



## Seifenspender, nachfüllbar



R 8

R 15



### ingo-top®

**R 8 • R 15:** Seifenspender, mit Wandhalter, Behälter aus transparentem oder dunkel-transparentem Kunststoff

#### Dosierpumpe

R 8 = Kunststoffpumpe, ca. 1,2 ml/Hub  
R 8 F = Kunststoffpumpe, ca. 0,7 ml/Hub  
R 15 = Kunststoffpumpe, ca. 1,0 ml/Hub

#### Abmessungen

R 8: B 133 x H 190 x T 115 mm  
R 15: B 140 x H 220 x T 130 mm

**i** aus der ingo-man® Serie, sehr gut mit SanTRAL® Produkten kombinierbar



Füllmenge  
800 ml

Art.Nr.



R 8

1411592



R 8 F  
Schaum

1415350



Füllmenge  
1500 ml

Art.Nr.



R 15

485400



R 15  
abschließbar

1415284

## Fußsprüher 7500 ml



### ingo-ped®

Fußsprüher mit zwei Sprühdüsen

#### Füllmenge

7,5 Liter Fußdesinfektionsmittel auf Alkoholbasis

#### Montage

inkl. Wandplatte für Aufputzmontage

#### Abmessungen

B 224 x H 388 x T 406 mm

**i** aus der ingo-man® Serie, sehr gut mit SanTRAL® Produkten kombinierbar



Aluminium

Art.Nr.

ped 2

254900

